



Cette succession de bassins en cascade est à la portée de tous avec les éléments de la gamme Manoir de BRADSTONE.

Un petit coin de paradis à portée de main ■

Dans un jardin, la végétation tient une place essentielle dans le cadre extérieur. Pour mettre en valeur les plantations et apporter une véritable plus-value à la maison, de nombreuses solutions d'aménagements s'offrent aux propriétaires.

Spécialiste de la pierre reconstituée, BRADSTONE dispose d'une offre complète d'éléments reproduisant le grain et les irrégularités de la pierre naturelle, pour des constructions raffinées et parfaitement intégrées dans le paysage.

Pour simplifier l'installation d'une surface de dallage, d'un muret, d'un escalier,... ou bien d'un bassin,

d'une fontaine, d'une cascade d'eau, BRADSTONE propose de véritables solutions d'aménagements élégantes et faciles à mettre en œuvre. **Aujourd'hui, la fontaine demi-cercle, le bassin fontaine Schistone, un abreuvoir à oiseaux,... permettent de recréer un lieu de vie privilégié et animé au cœur de l'environnement extérieur.** Ces compositions trouveront naturellement leur place dans le jardin pour que l'eau fasse désormais partie du décor tout au long de l'année.

FONTAINE DEMI-CERCLE : un spectacle apaisant



B

Installée dans un espace reculé du jardin pour recréer un univers à part ou, au contraire, située aux abords de la maison pour attirer les regards, la fontaine demi-cercle BRADSTONE offre au paysage une valeur esthétique incontestable.

Son muret de façade en arc de cercle, constitué de blocs Cévennes, et son couronnement avec les dalles Cercle Manoir assurent une construction en élévation en demi-cercle irréprochable. Quant aux

blocs Hadrien, ils permettent de réaliser le muret d'assise de la fontaine et de créer une vaste jardinière. La combinaison judicieuse des éléments BRADSTONE offre un rendu esthétique d'une grande authenticité où l'eau, la pierre et la végétation se marient à la perfection.

Conditionnée en pack et accompagnée d'un plan de montage, la fontaine demi-cercle BRADSTONE garantit une construction pas à pas dans de bonnes conditions.

■ Pack fontaine demi-cercle

■ Emprise au sol :

270 x 210 cm

■ Dimensions jardinière :

(l x H x P en cm) : 270 x 75 x 72

■ Dimensions bassin :

(l x H x P en cm) : 270 x 45 x 135 de rayon



*Blocs Hadrien
pour le muret
de la jardinière*



*Dalle Cercle Manoir
pour le couronnement
et le fond du bassin*



*Bloc Cévennes pour
le muret de façade
en arc de cercle*

- **Matériau** : pierre reconstituée antidérapante et ingélive
- **Points de vente** : négoce en matériaux

■ Prix public indicatif :

1307 à 1453 euros le pack (hors accessoires de fontainerie)

Pour une pose réussie

La préparation du sol doit restituer une surface plane et parfaitement horizontale. Après avoir creusé une fondation de 10 cm de profondeur, la disposition des blocs peut commencer. **Pour garantir la bonne étanchéité du bassin, l'utilisation d'une bâche en caoutchouc souple de type EPDM est conseillée.** Une fois la bâche posée au sol, son retour entre le muret et le

couronnement (correspondant à la moitié de l'épaisseur du muret) pourra être collé au joint silicone pour un résultat optimal.

À noter, le pack fontaine demi-cercle BRADSTONE ne comprend pas la bâche, la pompe ni la tête de lion. Ces accessoires de fontainerie sont disponibles en négoce et en jardinerie.



- 1- Préparation du sol et implantation du bassin
- 2- Contrôle de l'arc de cercle
- 3- Fond du bassin bien nivelé
- 4- Mise en place de la bâche
- 5- Pose des dalles du fond du bassin
- 6- Prévoir le passage de la pompe
- 7- Montage des blocs Cévennes
- 8- Retour de la bâche sous la margelle
- 9- Collage solide des margelles

BASSIN FONTAINE SCHISTONE : L'authenticité coule de source



C Inspiré des bassins lavoirs des XV^e et XVI^e siècles, le nouveau bassin fontaine Schistone de BRADSTONE offre un décor élégant et intemporel. Simplifiée, sa mise en œuvre avec les blocs et les dalles Schistone et les caniveaux Manoir BRADSTONE est un jeu d'enfants. L'aspect irrégulier et feuilleté des éléments Schistone restitue parfaitement les attributs de la pierre de schiste et permet leur intégration naturelle dans l'environnement extérieur. Quant aux dalles caniveaux

Manoir, élaborées d'après les caniveaux du Moyen Age, elles apportent une touche d'authenticité au bassin. Leur présence, ici, est purement esthétique car un trop-plein (situé au niveau inférieur des dalles et relié à une évacuation d'eau pluviale) permet de maintenir le niveau d'eau du bassin à une hauteur constante.

Pour un résultat soigné et étoffé, BRADSTONE a également prévu l'installation d'une fontaine, obtenue par superposition de blocs Schistone, qui pourra accueillir en son centre le système d'écoulement du bassin.

■ Bassin fontaine Schistone

■ **Emprise au sol :** 300 x 420 cm

■ **Éléments nécessaires :**

- 2 packs Schistone grand modèle (7,20 m² / pack - assortiment de dalles dans 6 dimensions)

Prix public indicatif : de 61 à 68 euros TTC le m²

- 60 blocs Schistone

Prix public indicatif : 12 euros TTC l'unité






- 1 caniveau Manoir 60 x 30 x 5 cm

Prix public indicatif : 14 euros TTC l'unité

- 2 caniveaux Manoir 45 x 30 x 5 cm

Prix public indicatif : 11 euros TTC l'unité

Conseils de pose



- 1- Préparation du sol
- 2- Pose de la bâche
- 3- Pose des dalles et des blocs
- 4- Préparation du pourtour
- 5- Bassin prêt pour poser les dalles
- 6- Pose des dalles
- 7- Installation des dalles caniveaux
- 8- Pose des blocs du déversoir
- 9- Pose de la pompe

De nombreux aménagements possibles

Grâce à la diversité des éléments en pierre reconstituée BRADSTONE, les projets de construction dans le jardin n'ont de limites que celles de votre imagination. En effet, l'offre BRADSTONE contribue à la réalisation de nombreux projets de construction aussi bien par les professionnels de l'aménagement du paysage que par les particuliers à la recherche d'un jardin aménagé à leur image.

Abreuvoir à oiseaux



Dans un premier temps, installer un géotextile avec, au centre, un trou confectionné pour loger la pompe. Ensuite contrôler les niveaux. Positionner le liner puis confectionner le cercle final avec les éléments Bricstone courbes. Pour dissimuler la pompe, l'installation de la meule au centre de l'abreuvoir, surélevée par des galets, offre un résultat harmonieux.

■ **Matériau :** pierre reconstituée antidérapante et ingélive ■ **Points de vente :** négoce en matériaux

Tous les visuels sont disponibles sur demande : PRIMAVERA – Tél. : 01 55 21 63 85 – E-mail : primavera@primavera.fr ou sur la photothèque BRADSTONE 2007 : A : 1-Manoir-4.jpg • B : 10-Hadrien-Cevennes.jpg • C : 10-Schistone2.jpg

BRADSTONE
notre seconde nature

BRADSTONE
http://www.bradstonefr.com
N° Consommateurs
France Nord : 0825 823 223
France Sud : 0800 500 727

Service Presse : PRIMAVERA COMMUNICATION
Virginie FEUILLEBOIS • Nathalie COËFFÉ
55, rue de Paris - 92110 CLICHY
Tél. : 01 55 21 63 85 • Fax : 01 55 21 63 50
E-mail : primavera@primavera.fr